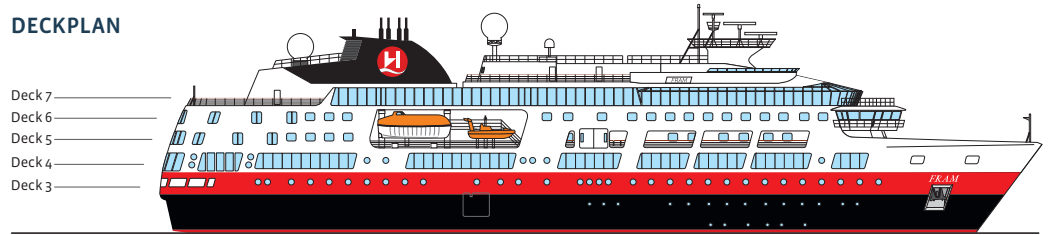


MV Fram

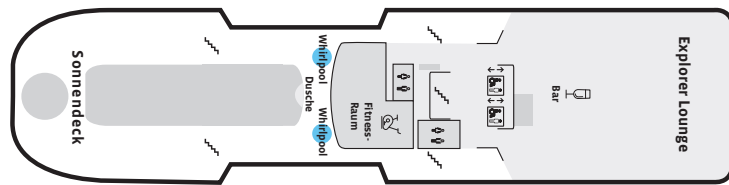
DECKPLAN



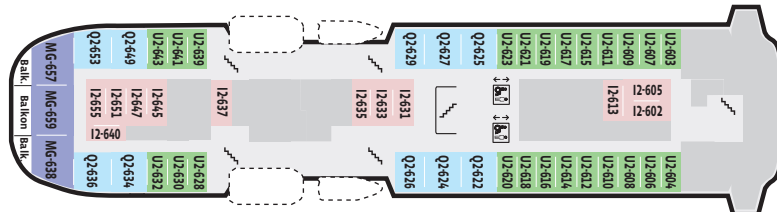
Baujahr: 2007/2022
Passagiere: 250 (Antarktis 200)
Crew: 70
Länge/Breite: 114 m/20,20 m
Geschwindigkeit: 13 Knoten
Eisklasse: 1B
Bordsprache: Deutsch/Englisch
Reederei: Hurtigruten

- MG EXPEDITION
Grand-Suite, Balkon 24-35 m²
- Q EXPEDITION
Mini-Suite 16-20 m²
- F ARKTIS
Aussenkabine Superior 17-23 m²
- U ARKTIS
Aussenkabine Superior 11-13 m²
- N POLAR
Aussenkabine 11-13 m²
- SD POLAR
Aussenkabine, mit rollstuhlgerechter Ausstattung 18 m²
- FJ ARKTIS
Aussenkabine Superior (eingeschränkte Sicht) 21 m²
- I POLAR
Innenkabine 11-13 m²

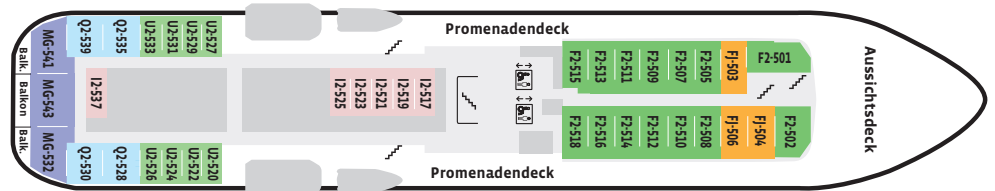
Kabinen U-526 und N-352 mit Ober-/Unterbett



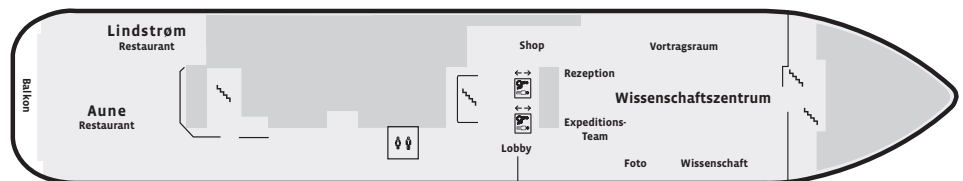
Deck 7



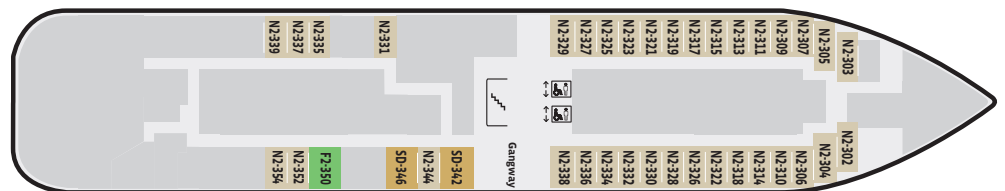
Deck 6



Deck 5



Deck 4



Deck 3